

Quanti e chi siamo

Due parole e qualche numero sulla Pianta Organica del Ministero della Giustizia.

INTRODUZIONE

L'analisi e la riflessione sulle piante organiche del Ministero della Giustizia, sulla loro composizione e trasformazione nel corso del tempo, appaiono a chi scrive un esercizio intellettuale nient'affatto affatto superfluo ed inutile, poiché, non solo forniscono un'espressione della considerazione in cui viene tenuto il nostro lavoro nelle "alte sfere", ma anche facilitano la comprensione dell'origine di una serie di mali che quotidianamente affliggono il nostro lavoro e sistematicamente frustrano le nostre aspirazioni.

Una pianta organica, come quella del Ministero della Giustizia, disegnata con l'occhio inchiodato sul "borsellino" della spesa pubblica ed incurante dei carichi di lavoro cresciuti negli ultimi venti anni, ha finito per sovraccaricare gli Uffici Giudiziari di compiti e responsabilità che aggravano lo sfruttamento del personale. L'interesse e l'attenzione puntata su determinati Uffici, più pubblicizzati di altri, ha finito, poi, per ingrossare la loro dotazione organica, a scapito di altri dove, invece, c'è un maggior carico di lavoro. Infine, una maggiore considerazione del momento dell'udienza, rispetto ad altri segmenti del servizio giustizia, ha finito per privilegiare determinate figure professionali delle Cancellerie a scapito di altre.

Per queste ed altre considerazioni l'attività sindacale non può ignorare, a mio avviso, questi temi, ma farne oggetto di discussione con i lavoratori, perché nelle piattaforme rivendicative entrino anche richieste sul personale, in contrasto con la politica di Governi e Ministeri e sulle scelte da essi operate in tema di fabbisogno di personale.

Le tabelle dei dati, riportate in allegato a queste poche considerazioni, sono l'esemplificazione inoppugnabile di quanto detto e sono state, per la gran parte, preparate dallo stesso Ministero in occasione dell'Inaugurazione dell'Anno Giudiziario 2004 e pubblicate nel suo sito. Poche sono state da me rielaborate, sulla base dei dati ministeriali, per rendere più chiaro il discorso complessivo.

IL PROSPETTO GENERALE DELLE PIANTE ORGANICHE.

Questo prospetto descrive la pianta complessiva del Ministero per il **Settore Amministrativo-Giudiziario**, cioè le Cancellerie, gli **Uffici Notifiche e Protesti** ed il **Settore Tecnico-Contabile**, divisa secondo le qualifiche uscite dal Contratto Integrativo del 2000.

Le colonne dal n.5 al n.9 descrivono le variazioni delle dotazioni organiche intervenute dal 2000 al 2002 con i vari D.P.C.M., cioè Decreti del Presidente del Consiglio dei Ministri, sia del Governo di centro-sinistra, che del centro destra. Le due colonne finali mettono a confronto i dati dell'ultimo DPCM del Governo di centro-sinistra con i dati iniziali e dell'ultimo DPCM del Governo di centro-destra con i dati iniziali.

E' bene dire subito che non ci sono significative differenze nelle politiche sul personale giudiziario da parte dei Governi dei due schieramenti !

L'analisi quantitativa generale mette innanzitutto in evidenza la **diminuzione complessiva** delle dotazioni organiche del Ministero, passate negli ultimi anni **da un numero di 50.550** unità di varie qualifiche **a 49.849**, proseguendo, così, una tendenza avviata già dal '93, a ritmi allora più sostenuti, e forse rallentata in questi ultimi anni, nonostante l'acclarato ed incontestato aumento dei carichi di lavoro delle Cancellerie per effetto delle varie riforme succedutesi in questi ultimi anni (Giudice di Pace, Giudice Unico, G.O.A. ecc.), tutte mirate all'aumento di produttività dell'apparato.

La diminuzione colpisce il personale delle qualifiche più basse B2, B1, A1, mentre si registra un aumento delle qualifiche dell'area C e del B3.

Questo fenomeno, apparentemente positivo, ha, invece, risvolti negativi per le Cancellerie ed una tragica spiegazione per chi conosce un po' la storia delle contrattazioni di questi ultimi anni.

Su pressioni dei Ministri "*amici*", Diliberto e Fassino, la "quadruplice" (CGIL-CISL-UIL-UNSA) consentì nel 2000 (se non ricordo male) al Ministero di contravvenire al disposto del CCNL-Comparto Ministeri, assumendo da concorsi esterni, già banditi nel '97, invece che con i concorsi interni, promessi con l'Integrativo, quei Cancellieri C1 e B3 che servivano all'Amministrazione per coprire tempestivamente le udienze, il cui aumento era già previsto con le riforme varate "a costo zero", ricevendo in cambio la promessa che i posti sottratti ai concorsi interni (oltre 1400 !) sarebbero stati comunque rimessi a disposizione del personale in servizio, attraverso una modifica delle piante organiche.

Questa modifica è stata fatta, come promesso, riducendo, però, i posti di Commessi, Autisti ed Operatori, previsti nella pianta degli Uffici di Cancelleria (in numero di molto superiore a 1400 unità !) per cui in tutti i grossi Uffici vi sono oggi, ad insaputa degli interessati, dei "*soprannumerari*" in queste qualifiche, che sono, in un certo senso, "*morti viventi*", perché più di ogni altro rischiano di essere messi "in mobilità", non appena la situazione

economica complessiva dello Stato italiano dovesse richiedere tagli più drastici nella spesa pubblica.

L'altro risvolto negativo è rappresentato dal fatto che i DPCM degli ultimi anni hanno aumentato la dotazione organica, soprattutto posizioni economiche C2 e C3, dei settori UNEP e Tecnico-Contabile, garantendo, così, uno sviluppo in carriera ad Ufficiali Giudiziari, Contabili, Statistici, Comunicatori, Formatori ed Informatici, assunti in questi ultimi anni.

Una avanzamento in carriera numericamente superiore, in proporzione, a quello che dovrebbe toccare al personale delle Cancellerie se un giorno si attiveranno meccanismi di passaggio.

Così, con questi DPCM, si è completata un'operazione, già avviata alla fine degli anni '90 e mirata ad attrezzare l'Amministrazione di personale specialistico, assente dalla dotazione organica precedente, la cui presenza, tramite assunzione dall'esterno, è stata pagata con una drastica riduzione del personale di Cancelleria, avvenuta proprio alla fine degli anni '90.

Quanto detto sopra si vede chiaramente, cifre alla mano, nel prospetto di pag. 5, **VARIAZIONI DELLE DOTAZIONI ORGANICHE PER SETTORE.** Qui si nota la perdita di ben - 1.656 unità, subita dal settore delle Cancellerie, a tutto vantaggio del settore UNEP, + 680 unità, e Tecnico-contabile, + 275 unità.

Questi settori, "coccolati" dall'Amministrazione anche con i denari del FUA (vedi l'elargizione della "super"), si avviano a diventare, probabilmente, settori "di nicchia", di fatto privilegiati, rispetto alla "povera filiera", rappresentata dal personale delle Cancellerie, che non può godere della protezione di nessuno, dato che i Magistrati lo vedono estraneo al "proprio" ordinamento giudiziario, tanto gelosamente difeso; il Ministro vede il personale delle Cancellerie come estraneo, perché lo ritiene lacchè, pardon "ausiliario", dei Giudici, e gli Avvocati, infine, attualmente non lo vedono proprio, e, meglio, lo vorrebbero vedere al proprio servizio.

RIEPILOGO PER AREA DELLE DOTAZIONI ORGANICHE.

VARIAZIONI IN %

In queste due tabelle a pag. 4 sono riportati per area (C, B ed A) i dati del prospetto generale. Se ne ricava un'immagine dell'Amministrazione che prevede il proprio fabbisogno di personale ancora oggi concentrato nei livelli più bassi.

Infatti, nonostante le modifiche di cui si è parlato sopra, ancora oggi più del 64 % del personale previsto è inquadrato nelle aree A e B.

A parte lo scandalo di pensare una qualche utilità per l'area A, in un'Amministrazione che ha speso ed ancora investe miliardi di euro nell'informatizzazione, i dati dimostrano, anche, di quale considerazione goda oggi il nostro lavoro e le nostre responsabilità nei cervelli di quelli che devono programmare il fabbisogno di personale dell'Amministrazione.

E' evidente che in quelle menti il nostro lavoro, preso nel suo complesso, è considerato un lavoro che richiede poche conoscenze teoriche e con scarse responsabilità, meritevole, perciò, di essere inquadrato al 64 % in un'area ausiliaria ed esecutiva !

E' altrettanto evidente che fino a quando prevarranno queste considerazioni nelle "alte sfere", la "torta" delle progressioni in carriera, con o senza benedetta/maledetta riqualificazione, sarà tanto risicata, da non impedire quella quotidiana lotta intestina e fratricida, che tanto bene ci contraddistingue, in cui sembra che la maggior soddisfazione si possa raggiungere nell'impedire al "subordinato" o all' "odiato collega" di salire il fatidico scalino.

PRESENZE DEL PERSONALE NEGLI UFFICI CENTRALI E PERIFERICI

Le ultime tre tabelle indicano presenze e vacanze di personale nei vari Uffici Centrali e periferici nei Distretti, presumibilmente alla data di fine 2003.

Vengono qui forniti dati aggiornati sulle scoperture di personale nei vari distretti e sulla presenza di personale (*applicato, comandato, distaccato e quant'altro*), proveniente da altre Amministrazioni, in servizio presso il Ministero della Giustizia.

Un Ministero, ben conscio dei veri carichi di lavoro delle Cancellerie, ma mai disposto a riconoscerlo ed a fare, per conseguenza, "la voce grossa" in Governo per ottenere l'aumento dell'organico del proprio personale.

Un Ministero sempre disponibile, non certo per altruismo e solidarietà, a farsi carico del personale in esubero in altre Amministrazioni, purchè da quelle Amministrazioni pagato, con la speranza che successive agitazioni sindacali per stabilizzare quel personale precario inducano i Governi ad aprire i cordoni della borsa della spesa pubblica.

Bari, 24/7/2004

Vincenzo De Robertis

Cancelliere presso Proc.Gen.Bari

DOTAZIONI ORGANICHE DEL PERSONALE DELL'AMMINISTRAZIONE GIUDIZIARIA

Settore Professionalit a'	Posizione Economica	FIGURA PROFESSIONALE		Dotazioni e organica progress	DPCM 4.10.00	DPCM 8.02.01	DPCM 20.12.01	DPCM 10.12.02	VARIAZ. COLON NE 5/7	VARIAZ. COLON NE 5/9
1	2	3	4	5	6	7	8	9	10	11

PROSPETTO GENERALE DELLE PIANTE ORGANICHE

DIRIGENTI

DIRIGENTE	432	432	432	432	432	0	0
<i>totale dirigenti</i>	432	432	432	432	432	0	0

PERSONALE CON POS.EC. C3

<i>Amm. Giudiziaria</i>	C3	DIRETTORE DI CANC.	1354	1410	1410	1397	1400	56	46
<i>Amm. Giudiziaria</i>	C3	UFFICIALE GIUDIZIARIO	0	80	80	80	81	80	81
<i>Informatica</i>	C3	ESPERTO INFORMATICO	36	36	36	36	36	0	0
<i>Tecnica</i>	C3	ANALISTA ORGAN.	0	10	10	10	10	10	10
<i>Tecnica</i>	C3	BIBLIOTECARIO	1	3	3	3	3	2	2
<i>Tecnica</i>	C3	COMUNICATORE	0	62	62	62	62	62	62
<i>Tecnica</i>	C3	CONTABILE	0	30	30	30	30	30	30
<i>Tecnica</i>	C3	ESPERTO LINGUISTICO	1	4	4	4	4	3	3
<i>Tecnica</i>	C3	FORMATORE	0	62	62	62	62	62	62
<i>Tecnica</i>	C3	STATISTICO	0	8	8	8	8	8	8
<i>totale posizione economica C3</i>			1392	1705	1705	1692	1696	313	304

PERSONALE CON POS.EC. C2

<i>Amm. Giudiziaria</i>	C2	CANCELLIERE	3577	4577	4577	4563	4555	1000	978
<i>Amm. Giudiziaria</i>	C2	UFFICIALE GIUDIZIARIO	0	800	800	800	799	800	799
<i>Informatica</i>	C2	ESPERTO INFORMATICO	78	78	78	78	78	0	0
<i>Tecnica</i>	C2	ANALISTA ORGAN.	31	31	31	31	31	0	0
<i>Tecnica</i>	C2	BIBLIOTECARIO	5	5	5	5	5	0	0
<i>Tecnica</i>	C2	CONTABILE	114	114	114	114	114	0	0
<i>Tecnica</i>	C2	ESPERTO LINGUISTICO	8	8	8	8	15	0	7
<i>Tecnica</i>	C2	FORMATORE	0	100	100	100	100	100	100
<i>Tecnica</i>	C2	STATISTICO	28	28	28	28	28	0	0
<i>totale posizione economica C2</i>			3841	5741	5741	5727	5725	1900	1884

PERSONALE CON POS.EC. C1

<i>Amm. Giudiziaria</i>	C1	CANCELLIERE	7286	7286	7507	7466	7468	221	182
<i>Amm. Giudiziaria</i>	C1	UFFICIALE GIUDIZIARIO	1790	1790	2290	2290	2289	500	499
<i>Informatica</i>	C1	ESPERTO INFORMATICO	168	168	168	167	172	0	4
<i>Tecnica</i>	C1	BIBLIOTECARIO	34	34	34	34	34	0	0
<i>Tecnica</i>	C1	CONTABILE	233	233	233	233	235	0	2
<i>Tecnica</i>	C1	ESPERTO LINGUISTICO	79	79	79	79	66	0	-13
<i>Tecnica</i>	C1	STATISTICO	76	76	76	75	75	0	-1
<i>totale posizione economica C1</i>			9666	9666	10387	10344	10339	721	673

DOTAZIONI ORGANICHE DEL PERSONALE DELL'AMMINISTRAZIONE GIUDIZIARIA

Settore Professionalit a'	Posizione Economica	FIGURA PROFESSIONALE		dotazioni e organica progressiva	DPCM 4.10.00	DPCM 8.02.01	DPCM 20.12.01	DPCM 10.12.02	VARIAZ. COLON NE 5/7	VARIAZ. COLON NE 5/9
1	2	3	4	5	6	7	8	9	10	11

PROSEGUE DA PAGINA PRECEDENTE

PERSONALE CON POS.EC. B3

Amm. Giudiziaria	B3	AUSILIARIO		0	29	29	29	29	29	29
Amm. Giudiziaria	B3	CANCELLIERE		6300	7256	7376	7369	7407	1076	1107
Amm. Giudiziaria	B3	OPERATORE GIUDIZIARIO		0	160	1060	1060	1060	1060	1060
Amm. Giudiziaria	B3	UFFICIALE GIUDIZIARIO		2380	2150	1680	1680	1681	-700	-699
Informatica	B3	ESPERTO INFORMATICO		495	495	495	491	494	0	-1
Tecnica	B3	CONTABILE		236	236	236	235	236	0	0
Tecnica	B3	ESPERTO LINGUISTICO		13	13	13	13	13	0	0
totale posizione economica B3				9424	10339	10889	10877	10920	1465	1496

PERSONALE CON POS.EC. B2

Amm. Giudiziaria	B2	AUSILIARIO		101	194	194	194	194	93	93
Amm. Giudiziaria	B2	OPERATORE GIUDIZIARIO		12524	10895	10895	10833	10803	-1629	-1721
totale posizione economica B2				12625	11089	11089	11027	10997	-1536	-1628

PERSONALE CON POS.EC. B1

Amm. Giudiziaria	B1	AUSILIARIO (*)		101	101				3259	3212
Amm. Giudiziaria	B1	AUSILIARIO (**)		3352	3259	3360	3315	3313	-3352	-3352
Amm. Giudiziaria	B1	OPERATORE GIUDIZIARIO		4837	3451	3451	3432	3439	-1386	-1398
totale posizione economica B1				8290	6811	6811	6747	6752	-1479	-1538

PERSONALE CON POS.EC. A1

Amm. Giudiziaria	A1	AUSILIARIO		4880	4630	3030	3008	2988	-1850	-1892
totale posizione economica A1				4880	4630	3030	3008	2988	-1850	-1892

totale complessivo				50550	50413	50084	49854	49849	-466	-701
--------------------	--	--	--	--------------	--------------	--------------	--------------	--------------	------	------

DOTAZIONI ORGANICHE DEL PERSONALE DELL'AMMINISTRAZIONE GIUDIZIARIA

Settore Professionalit�	Posizione Economica	FIGURA PROFESSIONALE		dotazioni organiche	DPCM 4.10.00	DPCM 8.02.01	DPCM 20.12.01	DPCM 10.12.02	VARIAZ. COLON NE 5/7	VARIAZ. COLON NE 5/9
1	2	3	4	5	6	7	8	9	10	11

RIEPILOGO COMPLESSIVO DELLE DOTAZIONI ORGANICHE


totale dirigenti	432	432	432	432	432	0	0
totale posizione economica C3	1392	1705	1705	1692	1696	313	304
totale posizione economica C2	3841	5741	5741	5727	5725	1900	1884
totale posizione economica C1	9666	9666	10387	10344	10339	721	673
totale posizione economica B3	9424	10339	10889	10877	10920	1465	1496
totale posizione economica B2	12625	11089	11089	11027	10997	####	####
totale posizione economica B1	8290	6811	6811	6747	6752	####	####
totale posizione economica A1	4880	4630	3030	3008	2988	####	####
totale complessivo	50550	50413	50084	49854	49849	-466	-701

DOTAZIONI ORGANICHE DEL PERSONALE DELL'AMMINISTRAZIONE GIUDIZIARIA


Settore Professionalit�	Posizione Economica	FIGURA PROFESSIONALE		dotazioni organiche	DPCM 4.10.00	DPCM 8.02.01	DPCM 20.12.01	DPCM 10.12.02	VARIAZ. COLON NE 5/7	VARIAZ. COLON NE 5/9
----------------------------	------------------------	-------------------------	--	------------------------	-----------------	-----------------	------------------	------------------	----------------------------	----------------------------

1	2	3	4	5	6	7	8	9	10	11
---	---	---	---	---	---	---	---	---	----	----

RIEPILOGO PER AREA DELLE DOTAZIONI ORGANICHE



VARIAZIONI IN % DELLE DOTAZIONI ORGANICHE




DOTAZIONI ORGANICHE DEL PERSONALE DELL'AMMINISTRAZIONE GIUDIZIARIA

Settore Professionalit�	Posizione Economica	FIGURA PROFESSIONALE	dotazioni organiche	DPCM 4.10.00	DPCM 8.02.01	DPCM 20.12.01	DPCM 10.12.02	VARIAZ. COLON NE 5/7	VARIAZ. COLON NE 5/9
----------------------------	------------------------	-------------------------	------------------------	-----------------	-----------------	------------------	------------------	----------------------------	----------------------------


1	2	3	4	5	6	7	8	9	10	11
---	---	---	---	---	---	---	---	---	----	----

VARIAZIONI DELLE DOTAZIONI ORGANICHE PER SETTORE

SETTORE DELLE CANCELLERIE	C3	DIRETTORE DI CANCELLERIA	1354	1410	1410	1397	1400	56	46
	C2	CANCELLIERE	3577	4577	4577	4563	4555	1000	978
	C1	CANCELLIERE	7286	7286	7507	7466	7468	221	182
	B3	CANCELLIERE, AUSILIARIO ED OPERATORE	6300	7445	8465	8458	8496	2165	2196
	B2	AUSILIARIO ED OPERATORE	12625	11089	11089	11027	10997	-1536	-1628
	B1	AUSILIARIO ED OPERATORE	8290	6811	6811	6747	6752	-1479	-1538
	A1	AUSILIARIO	4880	4630	3030	3008	2988	-1850	-1892
	TOTALE		44312	43248	42889	42666	42656	-1423	-1656



SETTORE UFFICI NOTIFICHE E PROTESTI	C3	UFFICIALE GIUDIZIARIO	0	80	80	80	81	80	81
	C2	UFFICIALE GIUDIZIARIO	0	800	800	800	799	800	799
	C1	UFFICIALE GIUDIZIARIO	1790	1790	2290	2290	2289	500	499
	B3	UFFICIALE GIUDIZIARIO	2380	2150	1680	1680	1681	-700	-699
TOTALE			4170	4820	4850	4850	4850	680	680



SETTORE PROFESSIONALIT A' TECNICHE, AMMINISTRATIVE E CONTABILI	C3	CONTABILE, INFORMATICO, STATISTICO, COMUNIC.	38	215	215	215	215	177	177
	C2	CONTABILE, INFORMATICO, STATISTICO, COMUNIC.	264	364	364	364	371	100	107
	C1	CONTABILE, INFORMATICO, STATISTICO, COMUNIC.	590	590	590	588	582	0	-8
	B3	CONTABILE, INFORMATICO, ESP. LINGUISTICO.	744	744	744	739	743	0	-1
TOTALE			1636	1913	1913	1906	1911	277	275




TABELLA 1

SITUAZIONE NAZIONALE PERSONALE AMMINISTRATIVO ED U.N.E.P.

ORGANICO	PRESENTI	% SCOPERTURA	ALTRO PERSONALE PRESENTE *	TOTALE PRESENTI	RIDETERMIN. IN% DELLE PRESENZE
49.849	42.967	13,8	3.060	46.027	7,7

* personale comandato da altre amministrazioni, assunto a tempo determinato ex L. 448/2001 (ex L.S.U.), personale comunale comandato presso gli Uffici del Giudice di Pace ex L. 468/1999 e centralinisti non vedenti, che non figurano nell'organico.

TABELLA 2
DETTAGLIO SITUAZIONE UFFICI CENTRALI

UFFICIO	ORGANICO	PRESENTI	% SCOPERT.	ALTRO PERSONALE PRESENTE *	TOTALE PRESENTI
Ministero	1.401	1.211	14	94	1.305
Corte Suprema di Cassazione	1.057	876	17	36	912
Direzione Nazionale Antimafia	203	181	11	14	195
Procura Generale presso la C.S.di Cassazione	154	138	10	3	141
Tribunale Superiore delle Acque Pubbliche	30	27	10	-	27
TOTALI	2.845	2.433		147	2.580

* personale comandato da altre amministrazioni, assunto a tempo determinato ex L. 448/2001 e centralinisti non vedenti, che non figurano nell'organico.

TABELLA 3 - DETTAGLIO DISTRETTI

Distretto	Pianta organica	Personale presente	% scopertura	Altro personale presente*	Totale presenti	Ridetermin. % scopertura
Ancona	1.082	927	14,3	80	1.007	6,9
Bari	1.808	1.631	9,8	68	1.699	6,0
Bologna	2.281	1.916	16,0	117	2.033	10,9
Sez.Bolzano	373	215	42,4	1	216	42,1
Brescia	1.205	955	20,8	55	1.010	16,2
Cagliari	945	807	14,6	127	934	1,2
a	747	674	9,8	35	709	5,1
o	497	423	14,9	33	456	8,3
Catania	1.752	1.567	10,6	151	1.718	1,9
Catanzaro	1.670	1.568	6,1	132	1.700	-1,8
Firenze	2.439	2.032	16,7	162	2.194	10,1
Genova	1.711	1.475	13,8	99	1.574	8,0
L'Aquila	1.274	1.135	10,9	90	1.225	3,9
Lecce	1.000	952	4,8	89	1.041	-4,1
Messina	907	826,5	8,9	63	889,5	1,9
Milano	3.733	3.000,5	19,6	112	3.112,5	16,6
Napoli	4.808	4.363,5	9,3	343	4.706,5	2,1
Palermo	2.500	2.293	8,3	297	2.590	-3,6
Perugia	687	594,5	13,5	38	632,5	0,4
Potenza	703	595	15,4	27	622	11,5
Reggio Calabria	1.045	953,5	8,8	52	1.005,5	3,8
Roma	4.993	4.448,5	10,9	208	4.656,5	6,7
Salerno	1.108	1.003,5	9,4	92	1.095,5	1,1
Sez.Sassari	623	509	18,3	10	519	16,7
Sez.Taranto	543	476	12,3	2	478	12,0
Torino	3.016	2.363,5	21,6	182	2.545,5	15,6
Trento	356	279	21,6	40	319	10,4
Trieste	930	763	18,0	61	824	11,4
Venezia	2.176	1.727,5	20,6	147	1.874,5	13,9
TOTALI	46.912	40.473,5		2.913	43.386,5	

*personale comandato da altre amministrazioni, personale assunto a tempo determinato ex L. 448/2001, centralinisti non vedenti e personale comunale comandato presso gli Uffici del Giudice di Pace ex L. 468/1999, che non figurano nell'organico.

(estratto da www.giustizia.it)

PIANTE ORGANICHE - TOTALIZZAZIONI PER DISTRETTO

DISTRETTO	Dirigenti	C3 Dir	C3 Esp	Inf. C3	Anal. C3	Bibliote C3	Comuni C3	Contabili C3	C3 Esp Ling.	Formato C3	Statistiche C3	C2 Cancellerie	C2 Esp	Inf. C2	Anal. C2	Bibliote C2	Contabili C2	C2 Esp Ling.	Formato C2	Statistiche C2	C1 Cancellerie	C1 Esp
ANCONA	11	35	-	-	-	-	2	1	-	2	-	95	-	-	-	-	3	-	3	-	144	-
BARI	11	50	-	-	-	-	2	1	-	2	-	192	-	-	-	-	4	-	4	-	307	-
BOLOGNA	21	64	-	-	-	-	2	1	-	2	-	228	-	-	-	-	4	-	4	-	369	-
BOLZANO	4	12	-	-	-	-	2	-	1	1	-	24	-	-	-	-	1	9	1	-	54	-
BRESCIA	10	32	-	-	-	-	2	1	-	2	-	107	-	-	-	-	3	-	3	-	177	-
CAGLIARI	8	22	-	-	-	-	2	1	-	2	-	88	-	-	-	-	4	-	2	-	134	-
CALTANISSETTA	7	20	-	-	-	-	2	1	-	2	-	58	-	-	-	-	4	-	2	-	92	-
CAMPOBASSO	7	17	-	-	-	-	2	1	-	2	-	48	-	-	-	-	2	-	1	-	70	-
CATANIA	12	61	-	-	-	-	2	1	-	2	-	161	-	-	-	-	4	-	5	-	259	-
CATANZARO	12	41	-	-	-	-	2	1	-	2	-	136	-	-	-	-	4	-	3	-	207	-
FIRENZE	23	79	-	-	-	-	2	1	-	2	-	242	-	-	-	-	4	-	4	-	391	-
GENOVA	14	43	-	-	-	-	2	1	-	3	-	182	-	-	-	-	4	-	6	-	290	-
L'AQUILA	13	30	-	-	-	-	2	1	-	2	-	126	-	-	-	-	2	-	3	-	200	-
LECCE	7	33	-	-	-	-	2	1	-	2	-	96	-	-	-	-	4	-	3	-	156	-
MESSINA	7	30	-	-	-	-	2	1	-	2	-	73	-	-	-	-	4	-	2	-	121	-
MILANO	23	100	-	-	-	-	2	1	-	3	-	349	-	-	-	-	4	-	6	-	570	-
NAPOLI	20	143	-	-	-	-	2	1	-	2	-	444	-	-	-	-	5	-	4	-	737	-
PALERMO	17	60	-	-	-	-	2	1	-	2	-	219	-	-	-	-	5	-	4	-	359	-
PERUGIA	6	25	-	-	-	-	2	1	-	2	-	62	-	-	-	-	2	-	2	-	102	-
POTENZA	8	17	-	-	-	-	2	1	-	2	-	65	-	-	-	-	2	-	2	-	84	-
REGGIO CALABRIA	8	26	-	-	-	-	2	1	-	2	-	82	-	-	-	-	4	-	3	-	148	-
ROMA	21	146	2	-	-	-	2	1	-	2	-	499	2	-	-	-	4	-	4	-	813	-
SALERNO	6	27	-	-	-	-	2	1	-	2	-	100	-	-	-	-	4	-	5	-	162	-
SASSARI	7	17	-	-	-	-	2	1	-	2	-	64	-	-	-	-	2	-	2	-	70	-
TARANTO	5	18	-	-	-	-	2	1	-	2	-	56	-	-	-	-	3	-	1	-	89	-
TORINO	19	69	-	-	-	-	2	1	-	2	-	259	-	-	-	-	4	-	4	-	430	-
TRENTO	5	12	-	-	-	-	2	1	-	2	-	36	-	-	-	-	3	-	1	-	59	-
TRIESTE	8	26	-	-	-	-	2	1	-	2	-	86	-	-	-	-	3	-	2	-	139	-
VENEZIA	17	54	-	-	-	-	2	1	-	2	-	224	-	-	-	-	4	-	4	-	371	-
Totale Distretti	337	1.309	2	-	-	-	58	28	1	59	-	4.401	2	-	-	-	100	9	90	-	7.104	1
UFFICI CENTRALI	95	91	34	10	3	4	2	3	3	8	154	76	31	5	14	6	10	28	364			
Totali complessivi	432	1.400	36	10	3	62	30	4	62	8	4.555	78	31	5	114	15	100	28	7.468	1		

(estratto da www.giustizia.it)

PIANTE ORGANICHE - TOTALIZZAZIONI PER DISTRETTO

DISTRETTO	Ausiliari B3	Cancelliere B3	Operat. B3	B3 Esp. Infor.	B3 Contabile	B3 Esp. Ling.	Ausiliari B2	Operat. B2	Operat. B1	Ausiliari B1	Ausiliari B1**	Ausiliari A1	Ufficiale C3	Ufficiale C2	Ufficiale C1	Ufficiale B3	Operat. B2	TOTALE PERS.AMM.
ANCONA	1	139	16	10	6	-	3	230	81	52	12	77	1	21	56	27	41	1.082
BARI	1	249	43	11	7	-	6	323	116	92	8	110	3	31	88	59	77	1.808
BOLOGNA	1	348	42	10	7	-	5	405	157	97	28	134	7	43	119	78	93	2.281
BOLZANO	-	73	-	5	6	-	-	37	33	17	-	18	1	5	13	12	15	373
BRESCIA	1	183	30	8	7	1	5	193	94	61	11	82	3	22	62	41	55	1.205
CAGLIARI	1	137	23	10	4	-	4	167	77	39	10	68	1	17	47	29	37	945
CALTANISSETTA	1	125	13	8	6	-	5	111	73	68	6	51	1	11	29	14	25	747
CAMPOBASSO	-	60	10	8	6	-	3	78	39	24	8	37	1	9	25	11	17	497
CATANIA	1	275	39	13	8	1	5	289	129	110	9	108	3	28	79	57	79	1.752
CATANZARO	1	271	46	8	7	-	7	242	168	130	10	120	5	29	82	54	71	1.670
FIRENZE	1	349	47	14	9	-	6	416	149	126	27	135	6	51	144	104	96	2.439
GENOVA	1	236	38	17	8	-	4	302	115	73	16	94	4	30	86	61	68	1.711
L'AQUILA	-	169	24	8	6	-	2	226	100	61	17	87	2	24	66	43	48	1.274
LECCE	1	140	27	13	3	1	5	168	69	55	6	65	1	14	41	33	42	1.000
MESSINA	1	148	12	8	7	-	5	149	65	64	2	55	1	15	44	37	40	907
MILANO	2	619	76	18	9	-	14	684	241	165	22	217	4	63	183	145	192	3.733
NAPOLI	2	821	104	16	10	-	17	892	300	289	21	284	6	67	204	186	210	4.808
PALERMO	2	406	54	15	9	-	17	368	190	244	12	147	6	39	110	76	119	2.500
PERUGIA	-	88	11	8	7	-	2	124	50	37	11	48	1	13	35	18	20	687
POTENZA	1	104	15	8	5	-	4	116	63	34	9	54	1	15	39	16	26	703
REGGIO CALABRIA	1	209	18	8	7	-	8	131	96	94	5	62	1	14	39	26	38	1.045
ROMA	2	686	97	11	13	-	18	1.012	261	282	27	252	5	79	241	219	275	4.993
SALERNO	1	166	23	10	7	-	4	190	84	66	14	70	2	18	53	41	38	1.108
SASSARI	-	99	20	-	3	-	3	86	71	34	10	43	2	11	29	18	22	623
TARANTO	-	87	13	-	3	-	2	81	39	26	7	30	1	7	22	19	23	543
TORINO	1	467	72	18	8	-	8	549	223	151	18	187	3	60	174	135	136	3.016
TRENTO	-	40	7	6	5	-	2	54	19	24	2	20	1	6	17	8	10	356
TRIESTE	1	128	30	8	6	-	3	142	80	45	11	57	2	17	48	36	34	930
VENEZIA	1	318	59	14	8	-	6	358	160	91	16	126	5	41	114	78	88	2.176
Totale Distretti	26	7.140	1.009	291	197	3	173	8.123	3.342	2.651	355	2.838	80	800	2.289	1.681	2.035	46.912
UFFICI CENTRALI	3	267	51	203	39	10	21	645	97	303	4	150	-	-	-	-	-	2.937
Totali complessivi	29	7.407	1.060	494	236	13	194	8.768	3.439	2.954	359	2.988	80	800	2.289	1.681	2.035	49.849

(estratto da www.giustizia.it)

MAGISTRATI TOGATI E NON PER DISTRETTO-RAPPORTO CON IL PERSONALE AMMINISTRATIVO

DISTRETTO	MAGISTRATI	GIUDICI DI PACE	TOTALE MAGISTRATI	TOTALE PERS.AMM.	Personale presente	% scopertura	Altro personale presente*	Totale presenti	Ridetermin. % scopertura	Rapporto pers.in pianta/magg
ANCONA	168	111	279	1.082	927	14,3	80	1.007	6,9	3,9
BARI	318	187	505	1.808	1.631	9,8	68	1.699	6,0	3,6
BOLOGNA	420	246	666	2.281	1.916	16,0	117	2.033	10,9	3,4
BOLZANO	71	37	108	373	215	42,4	1	216	42,1	3,5
BRESCIA	246	123	369	1.205	955	20,8	55	1.010	16,2	3,3
CAGLIARI	157	97	254	945	807	14,6	127	934	1,2	3,7
CALTANISSETTA	132	67	199	747	674	9,8	35	709	5,1	3,8
CAMPOBASSO	65	51	116	497	423	14,9	33	456	8,3	4,3
CATANIA	339	170	509	1.752	1.567	10,6	151	1.718	1,9	3,4
CATANZARO	300	179	479	1.670	1.568	6,1	132	1.700	-	1,8
FIRENZE	429	246	675	2.439	2.032	16,7	162	2.194	10,1	3,6
GENOVA	302	164	466	1.711	1.475	13,8	99	1.574	8,0	3,7
L'AQUILA	178	130	308	1.274	1.135	10,9	90	1.225	3,9	4,1
LECCE	179	79	258	1.000	952	4,8	89	1.041	-	4,1
MESSINA	158	75	233	907	826,5	8,9	63	890	1,9	3,9
MILANO	852	372	1.224	3.733	3.000,5	19,6	112	3.113	16,6	3,0
NAPOLI	1.007	692	1.699	4.808	4.363,5	9,3	343	4.707	2,1	2,8
PALERMO	470	231	701	2.500	2.293	8,3	297	2.590	-	3,6
PERUGIA	107	58	165	687	594,5	13,5	38	633	0,4	4,2
POTENZA	109	83	192	703	595	15,4	27	622	11,5	3,7
REGGIO CALABRIA	199	85	284	1.045	953,5	8,8	52	1.006	3,8	3,7
ROMA	933	370	1.303	4.993	4.448,5	10,9	208	4.657	6,7	3,8
SALERNO	216	101	317	1.108	1.003,5	9,4	92	1.096	1,1	3,5
SASSARI	102	62	164	623	509	18,3	10	519	16,7	3,8
TARANTO	103	59	162	543	476	12,3	2	478	12,0	3,4
TORINO	589	324	913	3.016	2.363,5	21,6	182	2.546	15,6	3,3
TRENTO	70	36	106	356	279,0	21,6	40	319	10,4	3,4
TRIESTE	166	72	238	930	763	18,0	61	824	11,4	3,9
VENEZIA	392	193	585	2.176	1.727,5	20,6	147	1.875	13,9	3,7
Totale Distretti	8.777	4.700	13.477	46.912	40.473,5		2.913	43.387		3,48
UFFICI CENTRALI	490	-	490	2.937	2.443		147	2.590		6
Totali complessivi	9.267,0	4.700,0	13.967	49.849	42.916,5		3.060	45.977		3,6