



agenzia del  
Territorio

ACCORDO PER LA RIPARTIZIONE DEL FONDO PER LA RETRIBUZIONE  
INCENTIVANTE PER L'ANNO 2002

Il giorno 26 novembre 2003, presso la sede centrale dell'Agenzia del Territorio, la delegazione dell'Agenzia del Territorio ha incontrato la delegazione delle Organizzazioni Sindacali nazionali di settore CGIL-FP Cisl-FPS, UIL-PA, UNSA-SALFI, FAS/CISAL/FAS, RdB-PI e UGL Statali/ANDCD - ammessa al tavolo delle trattative con riserva.

A seguito:

- dell'incontro svoltosi il 1° aprile u.s nel quale è stata concordata la costituzione e la ripartizione dei fondi per la retribuzione accessoria e la quota incentivante da Convenzione;
- dell'incontro del 9 aprile u.s. nel corso del quale si è convenuto di destinare all'incentivazione del personale l'importo complessivo di €3.500.000 lordi derivante dalle nuove attività realizzate nel 2002 dall'Agenzia del Territorio in termini di servizi innovativi sul mercato, al lordo della quota da destinare con separata intesa all'area della dirigenza;
- dell'incontro del 7 agosto u.s. nel quale sono state concordate le modalità ed i criteri di ripartizione della quota derivante dalle nuove attività realizzate nel 2002 dall'Agenzia del Territorio per il personale direttamente coinvolto;
- dell'incontro svoltosi il 26 novembre 2003 nel quale è stata concordata la definitiva costituzione e ripartizione dei fondi per la retribuzione accessoria e la quota incentivante da Convenzione per un totale da destinare alla retribuzione incentivante del personale pari a euro 65.407.128 lordi;

le parti convengono che


**Considerato**, che con l'accordo fra Agenzia del Territorio e Organizzazioni Sindacali del 1° aprile 2003 è stato convenuto:

- di accantonare euro 2.117.500 lordi circa per il finanziamento delle "Aree Super" per l'anno 2002;
- di corrispondere euro 24.360.000 lordi a tutto il personale dell'Agenzia del Territorio quale indennità professionale riconosciuta per la partecipazione al raggiungimento degli obiettivi e al processo di riforma, già erogata a seguito del citato accordo fra Agenzia del Territorio e Organizzazioni Sindacali del 1° aprile 2003;
- di finanziare con euro 11.568.000 lordi il CABI anno 2002;

**che l'importo residuo pari a euro 25.891.628 lordi sarà ripartito come segue:**

- Euro 10.640.000 lordi da erogare a tutto il personale dell'Agenzia del Territorio quale saldo dell'indennità professionale riconosciuta per la partecipazione al raggiungimento degli obiettivi e al processo di riforma, da distribuire con i criteri previsti dal citato accordo fra Agenzia del Territorio e Organizzazioni Sindacali del 1° aprile 2003;
- Euro 7.500.000 lordi per finanziare gli istituti previsti dall'art.32 del CCNL; l'importo viene ripartito fra le Direzioni Centrali e le Direzioni Regionali sulla base dei carichi di lavoro(85%) e delle presenze in servizio (15%), come da allegata tabella A. La ripartizione delle risorse fra gli uffici dipendenti di ogni ambito regionale verrà definita in sede di contrattazione locale sulla base degli stessi criteri. Tale quota sarà impiegata per la remunerazione delle particolari posizioni di lavoro, così come individuate per l'anno 2001.

Considerata la necessità di rivisitare complessivamente il sistema indennitario per l'anno 2003, allo scopo di razionalizzarne gli istituti e renderli più rispondenti alla nuova organizzazione del lavoro, ed al fine di superare le criticità manifestatesi in sede di applicazione per l'anno 2001, le parti, ferme restando le somme complessive assegnate ad ogni singolo ufficio, che non potranno in ogni caso essere integrate successivamente, ritengono le indennità individuate per l'anno 2001 parametro indicativo di riferimento per le trattative locali.

The block contains several handwritten signatures in black ink. From left to right, there are approximately seven distinct signatures, some of which are quite stylized and overlapping. The signatures appear to be from the representatives of the Agency for the Territory and the Trade Unions mentioned in the document.


Le parti a livello locale valuteranno caso per caso la rispondenza e l'effettività di tali indennità rispetto alla specifica realtà negoziale, utilizzando i singoli importi individuati per il 2001 come limite massimo di riferimento per singolo istituto, fatte salve quelle individuate da specifiche disposizioni di legge.

Infine, a livello locale, nell'ambito dell'autonomia contrattuale, le parti valuteranno la possibilità di prevedere la non cumulabilità, nel medesimo arco temporale, di alcune indennità con le somme erogate a titolo di attività progettuali.

- Euro 1.500.000 lordi per finanziare le attività straordinarie delle Direzioni Centrali e delle Direzioni Regionali; gli importi sopra indicati saranno ripartiti sulla base dei carichi di lavoro (85%) e delle presenze in servizio (15%); a livello di trattativa locale saranno definite le modalità e i criteri per l'erogazione al personale. (Allegato B)
- le risorse residue saranno oggetto di successivi accordi negoziali.

Il presente accordo verrà sottoposto agli organi sovraordinati per gli adempimenti di competenza.

LA DELEGAZIONE DELL'AGENZIA


  
\_\_\_\_\_  
\_\_\_\_\_  
\_\_\_\_\_

ORGANIZZAZIONI SINDACALI


CGIL/FP




CISL/FPS




UIL/PA



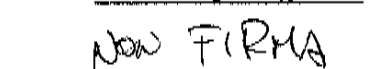
UNSA/SALF



FAS/CISAL/FAS



RdB/PI



UGL STATALI/ANDCD





agenzia del  
Territorio

Direzione Centrale Risorse Umane  
Area Politiche del Lavoro e delle Relazioni Sindacali

**Fondo Unico di Amministrazione - Anno 2002 - Ripartizione budget d'ufficio**

La ripartizione alle varie Direzioni è stata effettuata ripartendo il 15% dello stanziamento totale sulla base dei presenti e il restante 85% sulla base dei carichi di lavoro

UFFICI	PERSONALE PRESENTE			CARICO DI LAVORO			IMPORTO DA ASSEGNARE
	TOTALE PRESENTI	PERCENTUALE SUI PRESENTI	IMPORTO PER PRESENTI	INDICE CARICO DI LAVORO	PERCENTUALE SUI CARICHI DI LAVORO	IMPORTO PER CARICO DI LAVORO	
DIREZIONI CENTRALI	524	4,34%	48.877	740,137	4,94%	314,963	363.839
DCT BARI	1.096	9,09%	102.230	1.214,787	8,11%	516,949	619.179
DCT BOLOGNA	1.089	9,03%	101.577	1.456,056	9,72%	619,620	721.197
DCT CAGLIARI	439	3,64%	40.948	514,064	3,43%	218,758	259.706
DCT FIRENZE	1.002	8,31%	93.462	1.226,718	8,19%	522,026	615.488
DCT MILANO	1.059	8,78%	98.779	1.629,902	10,88%	693,600	792.379
DCT NAPOLI	1.531	12,69%	142.805	1.773,785	11,84%	754,829	897.634
DCT PALERMO	1.221	10,12%	113.890	1.303,371	8,70%	554,645	668.535
DCT ROMA	1.753	14,53%	163.513	1.966,166	13,12%	836,696	1.000.208
DCT TORINO	1.287	10,67%	120.046	1.635,894	10,92%	696,150	816.196
DCT VENEZIA	1.060	8,79%	98.872	1.519,845	10,15%	646,765	745.638
TOTALE	12.061	100,00%	1.125.000	14.980,725	100,00%	6.375.000	7.500.000



agenzia del  
Territorio

Direzione Centrale Risorse Umane  
Area Politiche del Lavoro e delle Relazioni Sindacali

### Fondo Unico di Amministrazione - Anno 2002 - Ripartizione budget d'ufficio

La ripartizione alle varie Direzioni è stata effettuata ripartendo il 15% dello stanziamento totale sulla base dei presenti e il restante 85% sulla base dei carichi di lavoro

UFFICI	PERSONALE PRESENTE			CARICO DI LAVORO			IMPORTO DA ASSEGNARE
	TOTALE PRESENTI	PERCENTUALE SUI PRESENTI	IMPORTO PER PRESENTI	INDICE CARICO DI LAVORO	PERCENTUALE SUI CARICHI DI LAVORO	IMPORTO PER CARICO DI LAVORO	
DIREZIONI CENTRALI	524	4,34%	48.877	740,137	4,94%	314.963	363.839
D. R. ABRUZZO	425	3,52%	39.642	476,680	3,18%	202.850	242.492
D. R. BASILICATA	164	1,36%	15.297	181,775	1,21%	77.354	92.651
D. R. CALABRIA	470	3,90%	43.840	544,532	3,63%	231.724	275.564
D. R. CAMPANIA	1.061	8,90%	98.966	1.229,253	8,21%	523.105	622.070
D. R. EMILIA ROMAGNA	711	5,90%	66.319	950,648	6,35%	404.545	470.864
D. R. FRIULI VENEZIA GIULIA	306	2,54%	28.542	438,748	2,93%	186.708	215.250
D. R. LAZIO	1.162	9,63%	108.387	1.303,300	8,70%	554.615	663.002
D. R. LIGURIA	421	3,49%	39.269	536,129	3,57%	227.723	266.992
D. R. LOMBARDIA	1.059	8,78%	98.779	1.629,902	10,88%	693.600	792.379
D. R. MARCHE	378	3,13%	35.258	505,408	3,37%	215.075	250.333
D. R. MOLISE	166	1,38%	15.484	186,186	1,24%	79.231	94.715
D. R. PIEMONTE	816	6,77%	76.113	1.037,210	6,92%	441.382	517.495
D. R. PUGLIA	932	7,73%	86.933	1.033,012	6,90%	439.595	526.528
D. R. SARDEGNA	439	3,64%	40.948	514,064	3,43%	218.758	259.706
D. R. SICILIA	1.221	10,12%	113.880	1.383,371	8,70%	554.645	668.535
D. R. TOSCANA	805	6,67%	75.087	985,537	6,58%	419.392	494.479
D. R. UMBRIA	197	1,63%	18.375	241,181	1,61%	102.634	121.009
D. R. VALLE D'AOSTA	50	0,41%	4.664	63,555	0,42%	27.045	31.709
D. R. VENETO	754	6,25%	70.330	1.081,097	7,22%	460.058	530.388
TOTALE	12.061	100,00%	1.125.000	14.988,725	100,00%	6.375.000	7.500.000